

PAMELAH

パメラ



パメラ W450
31038-A
A/レザー・メトロ351

パメラ W900
31038-F

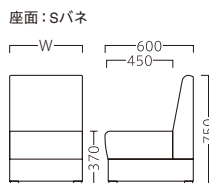


※テーブルST971・BT305 P289・319をご覧ください。

パメラ

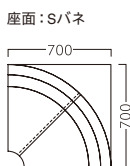
ランク	W450 A	W460~700 A1	W710~900 F	W910~1200 F1	W1210~1500 F2
A	31,800	47,800	55,800	82,000	102,400
B	35,800	52,600	61,400	90,200	112,600
C	39,400	57,200	66,800	98,000	122,600
D	43,000	61,800	72,200	105,800	132,600
E	46,600	66,400	77,600	113,600	142,600
F	50,200	71,000	83,000	121,400	152,600

※間口を10mm間隔で最大1500mmまでご指定いただけます。



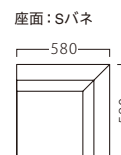
パメラコーナー
31038-B

ランク	パメラ コーナー
A	76,800
B	83,200
C	89,400
D	95,600
E	101,800
F	108,000



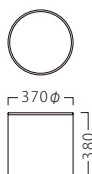
パメラ角イス
31038-D

ランク	パメラ 角イス
A	62,800
B	68,200
C	73,400
D	78,600
E	83,800
F	89,000



D-4503
84082-C

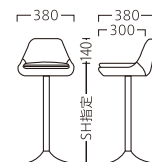
ランク	D-4503
A	17,200
B	18,800
C	20,000
D	21,200
E	22,400
F	23,600



C-3342
83200-E
脚部：ベースクロームメッキ/GT851-Σ
座厚：90
受座：150角130ピッチ(回転式)
主材：硬質モールド

※伸縮性の低い張地は、張り加工できない場合があります。詳しくは、担当者までお問い合わせください。

ランク	C-3342
A	31,800
B	33,200
C	34,600
D	36,000
E	37,400
F	38,800



※価格は全て、税抜き表記です。 ※スタンドレッグの詳細は、P326～327をご覧ください。 ※上部のみご希望の際は、担当者までお問い合わせください。
※ランク表の価格は、脚部も含まれます。