

菊

きく

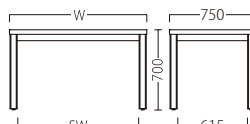


菊テーブル

(白木)	(茶)	(黒)	価格	サイズ(W)	脚内寸(SW)
65324-3	65325-3	65326-3	95,400	1500	1365
-2	-2	-2	78,600	1200	1065
-1	-1	-1	57,200	600	465

脚部：ラバーウッド(62角)・AJ付

組立式



蓮

はす

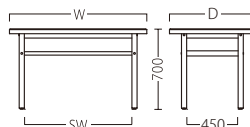


蓮テーブル

(白木)	(茶)	(黒)	価格	サイズ(W×D)	脚内寸(SW)
65315-6	65316-6	65317-6	111,400	1500×750	1200
-5	-5	-5	85,400	1200×750	940
-4	-4	-4	55,400	600×750	430
-3	-3	-3	68,200	1050×600	840
-2	-2	-2	62,800	900×600	705
-1	-1	-1	50,600	600×600	430

脚部：天然木(45角)・AJ付

組立式



椿

つばき



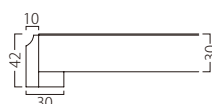
椿テーブル

(白木)	(茶)	(黒)	価格	サイズ(W×D)	脚内寸(SW)
65321-6	65322-6	65323-6	110,400	1500×750	1240
-5	-5	-5	84,800	1200×750	940
-4	-4	-4	55,000	600×750	430
-3	-3	-3	67,800	1050×600	840
-2	-2	-2	62,600	900×600	705
-1	-1	-1	50,200	600×600	430

脚部：天然木・AJ付

※価格は全て、税抜き表記です。

断面形状および仕様
厚み：30mm(見附42mm)木ブチ
裏面：パッカー貼り



組立式

