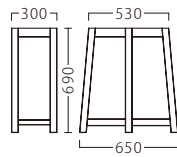
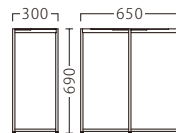


TABLE LEG 独立脚

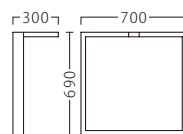
CT463-1
(NA)CT463-2
(BR)**CT-463**

脚部:45角アッシュ・AJ付
高さ:690
天板サイズ:~W1800・~D900
片側 **¥54,800**

※1台1台使用材の特性により、色の濃淡や表情に差が生じます。

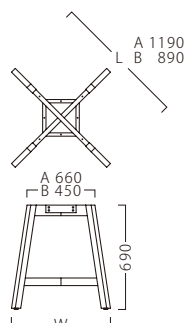
CT464-1
(AL)CT464-2
(BL)CT464-3
(WH)**CT-464**

脚部:15φシャフト(プレート付)・AJ付
高さ:690
天板サイズ:~W1500・~D800
片側 **¥32,600**

CT466-1
(AL)CT466-2
(BL)CT466-3
(WH)**CT-466**

脚部:70×30角パイプ・AJ付
高さ:690
天板サイズ:~W1800・~D900
片側 **¥30,800**

TABLE LEG 4本脚



天板サイズ W×D	CT-462	フレーム W×D
A) 900×900	CT462-A 112,800	865×865
B) 900φ	-B 94,200	655×655

脚部:50×35アッシュNA・AJ付
高さ:690

※1台1台使用材の特性により、色の濃淡や表情に差が生じます。

※価格は全て、税抜き表記です。