

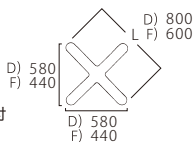
## TABLE LEG 十字ベース



ポール φ	受座 角	FT-714	FT-715
D) 60	300	FT714-D 31,400	FT715-D 32,600
F) 50	240	-F 22,200	-F 23,400

ベース：アルミ合金クロ塗装・AJ付  
ポール：クロ塗装 (組立式)

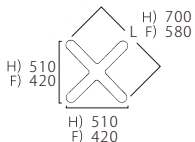
ベース：アルミ合金・AJ付  
ポール：クロ塗装 (組立式)



ポール φ	受座 角	FT-716	FT-717
H) 22φ×4	240	FT716-H 23,400	FT717-H 23,400
F) 22φ×4	240	-F 22,400	-F 22,400

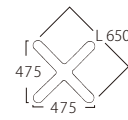
脚部：アルミ色塗装・AJ付  
高さ：670

脚部：クロ塗装・AJ付  
高さ：670



ポール φ	受座 角	FT-720
E) 41	240	FT720-E 23,400

ベース：アルミ合金・AJ付  
ポール：アルミカバー

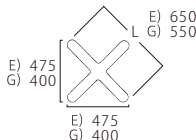


ポール φ	受座 角	FT-723	FT-724	FT-725
E) 76	240	FT723-E 34,800	FT724-E 28,400	FT725-E 28,400
G) 60	240	-G 31,000	-G 25,600	-G 25,600

ベース：アルミ合金ショット  
クローム・AJ付  
ポール：クロームメッキ  
(組立式)

ベース：アルミ合金シルバー  
塗装・AJ付  
ポール：シルバー塗装  
(組立式)

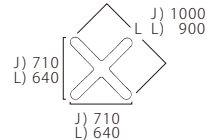
ベース：アルミ合金クロ  
塗装・AJ付  
ポール：クロ塗装 (組立式)



ポール φ	受座 角	FT-728	FT-729
J) 76	350	FT728-J 58,000	FT729-J 58,000
L) 76	350	-L 55,400	-L 55,400

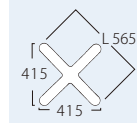
ベース：シルバー塗装・AJ付  
ポール：シルバー塗装  
(組立式)

ベース：クロ塗装・AJ付  
ポール：クロ塗装 (組立式)



ポール φ	受座 角	FT-730
F) —	290	FT730-F 36,200

ベース：アルミ合金クロ塗装・AJ付  
ポール：アルミ合金クロ塗装  
高さ：670 (組立式)



ポール φ	受座 角	FT-732	FT-733	FT-734
A) 76	400	FT732-A 47,400	FT733-A 47,400	FT734-A 47,400
C) 60	300	-C 33,200	-C 33,200	-C 33,200
E) 42	240	-E 23,600	-E 23,600	-E 23,600
G) 42	240	-G 21,600	-G 21,600	-G 21,600

ベース：アルミ合金アルミ色塗装・AJ付  
ポール：アルミ色塗装 (組立式)

ベース：アルミ合金クロ塗装・AJ付  
ポール：クロ塗装 (組立式)

ベース：アルミ合金シルバー塗装・AJ付  
ポール：シルバー塗装 (組立式)

